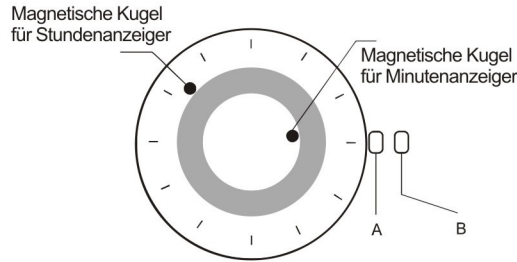


Magnetische Kugeluhr - Art.-Nr. 50381 Gebrauchsanweisung

Produktabbildung:



1. Ziehen Sie die Krone bis zur Position „B“ heraus, und drehen Sie sie, um die Uhrzeit einzustellen.
2. Nach dem Einstellen der Zeit die Krone zurück in die Ursprungsposition „A“ drücken.

HINWEIS:

Zum Starten der Uhr den Stopper entfernen, der sich zwischen Uhr und Krone befindet. Die Zeit einstellen wie gewünscht und die **Krone wieder in die Ausgangsposition zurück drücken..**

Es handelt sich um eine magnetische Kugeluhr. Die Krone bitte vorsichtig drehen, damit sich die Kugeln reibungslos in den Bahnen bewegen können.

Bringen Sie bitte die Uhr nicht in eine Umgebung mit starken Magnetfeldern.

An der Uhr werden nur Stunden und Minuten angezeigt, aber keine Sekunden.

Es ist normal, dass sich die 2 Kugeln nach einem Stoß aus der ursprünglichen Position lösen. Sie können die Uhr einfach umdrehen, damit die Kugeln ihre ursprüngliche Position zurück kehren.

Batterietyp: 1PC SR920SW

ACHTUNG!!!

Die Rücksendung ist ausgeschlossen, wenn die Ware durch unsachgemäßen Gebrauch beschädigt worden ist.

ENTSORGUNG:

Das Verpackungsmaterial ist wiederverwertbar. Entsorgen Sie die Verpackung umweltgerecht und führen Sie sie der Wertstoffsammlung zu.



Entsorgen Sie den Artikel und die Batterien umweltgerecht, wenn Sie sich von ihm trennen möchten. Das Gerät und die Batterien gehören nicht in den Hausmüll. Entsorgen Sie sie bei einem Recyclinghof für elektrische und elektronische Altgeräte. Nähere Informationen erhalten Sie bei Ihrer örtlichen Gemeindeverwaltung. Entfernen Sie zuvor die Batterien.

Eurotops Versand GmbH
Elisabeth-Selbert-Straße 3
40764 Langenfeld, Deutschland



Bei technischen Fragen wenden Sie sich bitte in Deutschland an die 0180. 530 63 63* oder info@eurotops.de
in Österreich an die 0800 321768** oder info@eurotops.at
in der Schweiz an die 071/27 4 68 06 oder info@eurotops.ch

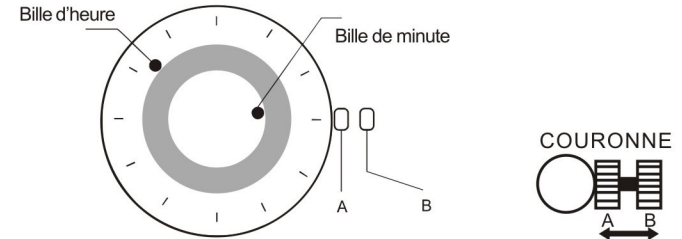
Bei ggf. erforderlicher Rücksendung der Ware adressieren Sie diese bitte an die auf Ihrer Rechnung stehende Retourenadresse.

*14 Cents/Min. aus dem deutschen Festnetz, aus dem deutschen Mobilfunknetz max. 42 Cents/Min.
**kostenfrei innerhalb Österreichs

© 01.10.2022 Nur für die private und die beschriebene Anwendung.

Horloge Magnétique à Billes - Réf. 50381 MODE D'EMPLOI

Illustration du produit



1. Tirer la couronne jusqu'à la position „B“ et la faire tourner pour régler l'heure.
2. Après le réglage de l'heure, appuyer sur la couronne pour la ramener dans sa position d'origine „A“.

NOTE:

Pour démarrer la montre, retirer le stoppeur situé entre la montre et la couronne. Régler l'heure correcte et **appuyer sur la couronne pour la ramener dans la position „A“.**

Comme il s'agit d'une montre magnétique à billes, veuillez tourner légèrement la couronne afin que les billes puissent se déplacer en douceur sur les rails.

Veuillez ne pas exposer la montre dans un environnement de champ magnétique fort.

Cette montre n'affiche que l'heure et la minute, et ne montre pas la seconde.

Les deux billes peuvent se détacher de la position d'origine après le choc, et c'est normal. Vous pouvez déplacer doucement la montre pour que les billes restent dans leurs positions d'origine.

Type de pile : 1PC SR920SW, poids de la pile d'environ 0,8G.

ATTENTION!!!

Le retour sera exclu suite à des dommages dus à une mauvaise utilisation.

COLLECTE ET TRAITEMENT :

Le matériel d'emballage est réutilisable. Débarassez-vous de l'emballage de manière écologique et mettez-le à la collecte des matériaux recyclables.



Éliminez le produit et les piles d'une manière écologique si vous désirez vous en séparer. L'appareil et les piles ne doivent pas être jetés dans les déchets ménagers. Apportez-les à un centre de recyclage pour appareils électriques ou électroniques usagés. Votre administration locale vous donnera des informations supplémentaires. Enlevez d'abord les piles.



Eurotops Versand GmbH
Elisabeth-Selbert-Straße 3
40764 Langenfeld, Allemagne



Pour des renseignements techniques veuillez contacter en France 0892. 700 470 ** ou info@eurotops.fr

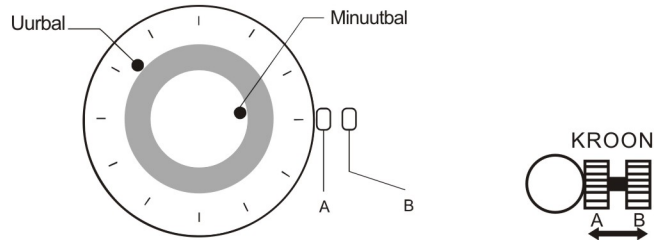
Pour retourner un produit, veuillez utiliser l'adresse indiquée sur la facture.

**0,35 €/min + surcoût éventuel d'un opérateur

© 01.10.2022 Uniquement pour un usage privé et pour l'usage décrit.

Magnetische Bal Klok - Art.nr. 50381 Gebruiksaanwijzing

Produkt-illustratie:



1. De kroon tot positie "B" eruit trekken en draaien om de tijd in te stellen.
2. Na de tijdstelling de kroon weer terugdrukken in de oorspronkelijke positie "A"

TIP:

Alvorens het horloge te starten de stopper tussen kroon en horloge eruit trekken. Stel de juiste tijd in en **druk de kroon weer in.**

Aangezien dit een magnetisch balhorloge is, draai a.u.b. de kroon voorzichtig zodat de ballen soepel in de sporen kunnen bewegen.

Verken het horloge niet in een omgeving met een sterk magnetisch veld.

Dit horloge toont alleen uur en minuut en toont geen seconde.

De 2 ballen kunnen na een schok uit de oorspronkelijke positie komen en het is normaal. Je kunt het horloge zo goed mogelijk verplaatsen, zodat de ballen in hun oorspronkelijke positie behouden.

Soort batterij: 1PC SR920SW, gewicht van de batterij is ongeveer 0,8G.

ATTENTIE!!!

Ruilen of terugzenden is uitgesloten, indien de goederen door onkundig gebruik beschadigd zijn.

AFVALVERWIJDERING:

De verpakking is recyclebaar. De verpakking daarom niet huishoudelijk afval doen, maar milieuvriendelijk afvoeren.



Verwijder eerst de batterijen! Apparaat en batterijen, indien deze worden afgedankt, eveneens milieuvriendelijk afvoeren. Dus niet bij het huisvuil, maar naar een recyclingdepot voor gebruikte elektrische en elektronische apparaten. Informatie hierover is verkrijgbaar bij de gemeentelijke of bevoegde instanties voor de afval verwijdering.

Eurotops Versand GmbH
Elisabeth-Selbert-Straße 3
40764 Langenfeld, Duitsland

**EURO
TOPS**

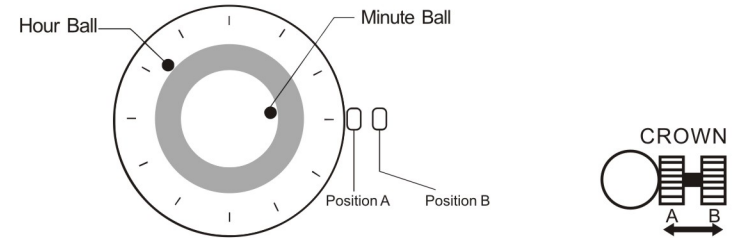
Voor technische informatie, kunt u bellen of mailen
in Nederland tel.: 020262 1958 or info@eurotops.nl

Een eventuele teruggave van de producten dient te worden gericht aan het retouradres vermeld op uw factuur.

© 01.10.2022 Alleen voor privégebruik en voor het beschreven gebruik.

Magnetic Ball Watch - Art. No. 50381 Instruction Manual

Product Illustration:



1. Pull the crown out to the "B" position, twist the crown to adjust time.
2. After the time has been set, push back the crown to the normal position "A".

NOTICE:

To make your watch working, remove the stopper which is located between the watch and the crown. Set your desired time and **push back the crown.**

Since this is a magnetic ball watch, please rotate the crown gently so the balls can move smoothly in the tracks.

Please do not explore the watch to a strong magnetic field environment.

This watch only shows hour and minute and does not show second.

The 2 balls may come off the original position after shock and it is normal. You can kindly move the watch around so the balls will retain to their original positions.

Battery type : 1PC button cell SR920SW, battery weight about 0.8 gram.

ATTENTION!!!

The returns will be impossible if products were damaged because of incorrect use.

DISPOSAL :

The packaging material is reusable. Dispose of the packaging in an environmentally friendly way by putting it in the appropriate recyclable waste collection containers.



Dispose of the product and the batteries in view of the environment if you want to separate. The device and the batteries must not be thrown in with domestic waste. Take them to a recycling center for used electrical and electronic devices. For more information you can consult your local government. Remove batteries first.

Eurotops Versand GmbH
Elisabeth-Selbert-Straße 3
40764 Langenfeld, Germany

**EURO
TOPS**

If technical support is needed, please call ...

in Germany	0180 . 530 63 63*	or info@eurotops.de
in Austria	0800 321768****	or info@eurotops.at
in Switzerland	071/27 4 68 06	or info@eurotops.ch
in the Netherlands	020262 1958	or info@eurotops.nl
in France	0892 . 700 470**	or info@eurotops.fr
in Belgium	070 663 665***	or info@eurotops.be

* 14 Cents/minute via German landline, max. 42 cents/minute via mobile phone network

**35 Cents/minute via French landline

***30 Cents/minute via Belgium landline

***freephone number within Austria

A possible return of products should be addressed to the return address stated on your invoice.

© 01.10.2022 Only for private use and for the use described.