



Manual - Angle COB-Spotlight – Art. No.: 48384

SET INCLUDES:

1pc Aluminium led Flashlight
1pc rechargeable 3.7V 2200mAh 18650 Battery,
1pc 3xAAA battery case,
1pc Battery cartridge (for 18650 battery use)
1pc18650 battery charger, 1x plastic box



SPECIFICATIONS:

- 1x T6 LED 450 Lumen
- 1x 5W white& red COB LED (280LM)
- Aluminum light Head rejection of heat & 180° Rotatable (bending 90°)
- With a metal clip (removable) & strong magnet on bottom
- Extra Heavy-duty Aluminum Casing
- Powered by 3*AAA batteries or Rechargeable Li-ion Battery 18650
- Non-slip rubber cover design
- Shockproof & Rainproof
- 4 Beam Modes:
T6 LED on---COB white led on-- COB red led on--COB red LED flash--OFF
- Charging via charging adapter with LED light (green-ready / red-charging)
- Weight: 154g



Avoid direct eye exposure or serious eye injury could result. To prevent damage to eyesight, never look into light when it is on. Do not shine in any face. This item is not a toy. Keep out of reach of children. Remove the batteries if you plan not to use the device during a long period. Do not try to repair your device. All the repairs must be made by a qualified technician. Keep away from sources of heat, direct sunlight, humidity, water or other liquids. Do not drop, short-circuit, modify, disassemble or puncture it.

CHARGING

Use the battery charger for 230V plug in. A light will show red when charging and green when full. Charging time takes about 5 hours. Recharging is easy and safe as the battery cannot be overcharged. The charger will stop charging once full.

MAINTAINANCE:

All batteries lose charge over time. It is recommended that the flashlight should be fully recharged every 2-3 months when not in use. Store the flashlight in low temperature, dry and ventilated place. If the torch gets dirty, clean it with a wet cloth. The torch is not designed for underwater use.

SAFETY INSTRUCTIONS FOR NORMAL BATTERY:

Don't mix alkaline batteries with ordinary batteries (zinc carbon) or rechargeable batteries (e.g. NiMH rechargeable batteries). Don't mix new batteries with used batteries. Do not attempt to recharge non-rechargeable batteries. Rechargeable batteries must always be recharged under the supervision of an adult. Remove used batteries to prevent leakage. Do not short-circuit the battery terminals. Always use the same batteries of the recommended or equivalent type. Insert batteries with correct polarity.

SAFETY INSTRUCTIONS RECHARGEABLE BATTERY:

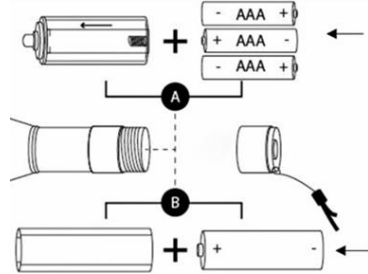
The battery must be removed from the device before disposal. Protect cells/batteries from mechanical shocks and damage. Do not expose cells/batteries to fire or temperatures above 60 °C. This value is specified by well-known manufacturers as the upper limit for protection against loss of capacity and increased fire risks. Avoid storage in direct sunlight. Avoid exposing the battery to frost. The longer low temperatures act on the cells, the greater the risk of loss of capacity and dangerous cell damage. So do not store batteries in an unheated garage in winter, for example.

BATTERY INSTALLATION.

You can choose between two power options to operate the torch.

A You can use the normal battery adapter for 3x AAA Micro-Batteries (batteries are not included)

B You can use the rechargeable 18650 Li-Ion battery and the battery cartridge (included)



OPERATION:

Press the button you can choose the Beam Modes as you need: T6 LED on---COB white led on-- COB red led on--COB red LED flash---OFF. It is more convenient to use with a 180° Rotatable (bending 90°) head and a magnet bottom.



DISPOSAL:

The packaging material is reusable. Dispose of the packaging in an environmentally friendly way by putting it in the appropriate recyclable waste collection containers.



Dispose of the product and the batteries in view of the environment if you want to separate. The device and the batteries must not be thrown in with domestic waste. Take them to a recycling center for used electrical and electronic devices. For more information you can consult your local government. Remove batteries first.

Eurotops Versand GmbH
Elisabeth-Selbert-Straße 3
40764 Langenfeld, Germany

EURO
tops

If technical support is needed, please call ...

in Germany	0180 . 530 63 63* or info@eurotops.de
in Austria	0720 204 001 or info@eurotops.at
in Switzerland	071/27 4 68 06 or info@eurotops.ch
in the Netherlands	020262 1958 or info@eurotops.nl
in France	0892 . 700 470** or info@eurotops.fr
in Belgium	070 663 665*** or info@eurotops.be

* 14 Cents/minute via German landline, max. 42 cents/minute via mobile phone network

**35 Cents/minute via French landline

***30 Cents/minute via Belgium landline

A possible return of products should be addressed to the return address stated on your invoice.

Hersteller / Manufacturer:

Modell No. IW1-19403 INWILL LIGHT CO., LTD
3rd Floor, No:16-2 Jingchang Road,
Hangzhou, Zhejiang, 311100, P.R.C





Anleitung – Winkel COB-Strahler – Art. Nr.: 48384

SET ENTHÄLT:

- 1 Aluminium LED-Taschenlampe
- 1 Wiederaufladbarer 3,7V 2200mAh 18650 Akku,
- 1 Stück 3x AAA-Batteriegehäuseadapter
- 1 Stück Batteriepatrone (zur Nutzung für aufladbare 18650-Batterie)
- 1 Stück 18650 Batterie Ladegerät, 1x Kunststoffbox



SPECIFICATIONS:

- 1x T6 LED 450 Lumen
- 1x 5W weiß & rote COB LED (280LM)
- Aluminium-Leuchte Kopfabweisung von Wärme & 180° drehbar (Biegung 90°)
- Mit einer Metallklammer (abnehmbar) & starkem Magnet an der Unterseite
- Extra hochbelastbares Aluminium-Gehäuse
- Stromversorgung durch 3*AAA-Batterien oder wiederaufladbare Li-Ionen-Batterie 18650
- Rutschfeste Gummi-Abdeckung
- Stoßfest und regensicher
- 4 Strahlarten:
T6 LED ein---COB weiße LED ein--COB rote LED ein--COB rote LED blinkt --aus
- Aufladung 18650 über Ladeadapter mit LED-Anzeige (grün-fertig / rot-lädt)
- Gewicht: 154g



Um eine Schädigung des Augenlichts zu vermeiden, blicken Sie nie ins Licht, wenn es eingeschaltet ist. Leuchten Sie in kein Gesicht. Dieser Artikel ist kein Spielzeug. Außerhalb der Reichweite von Kindern aufbewahren. Entfernen Sie die Batterien, wenn Sie vorhaben, das Gerät über einen längeren Zeitraum nicht zu benutzen. Versuchen Sie nicht, Ihr Gerät zu reparieren. Alle Reparaturen müssen von einem qualifizierten Techniker durchgeführt werden. Halten Sie das Gerät von Wärmequellen, direktem Sonnenlicht, Feuchtigkeit, Wasser oder anderen Flüssigkeiten fern. Lassen Sie das Gerät nicht fallen, schließen Sie es nicht kurzschließen, modifizieren, zerlegen oder durchstechen.

LADEN

Verwenden Sie das Batterieladegerät für den 230V-Anschluss. Ein Lämpchen leuchtet rot, wenn es aufgeladen wird, und grün, wenn es voll ist. Die Ladezeit beträgt etwa 5 Stunden. Das Wiederaufladen ist einfach und sicher, da die Batterie nicht überladen werden kann. Das Ladegerät stoppt den Ladevorgang, sobald die Batterie voll ist.

WARTUNG:

Alle Batterien verlieren mit der Zeit an Ladung. Es wird empfohlen, die Taschenlampe alle 2-3 Monate vollständig aufzuladen, wenn sie nicht benutzt wird. Lagern Sie die Taschenlampe an einem trockenen und belüfteten Ort mit niedriger Temperatur. Wenn die Taschenlampe schmutzig wird, reinigen Sie sie mit einem feuchten Tuch. Die Taschenlampe ist nicht für den Unterwassereinsatz ausgelegt.

SICHERHEITSHINWEISE FÜR NORMALE BATTERIE:

Mischen Sie Alkaline-Batterien nicht mit normalen Batterien (Zink-Kohle) oder wiederaufladbaren Batterien (z.B. NiMH-Akkus). Mischen Sie keine neuen Batterien mit gebrauchten Batterien. Versuchen Sie nicht, nicht aufladbare Batterien aufzuladen. Wiederaufladbare Batterien müssen immer unter der Aufsicht eines Erwachsenen aufgeladen werden. Entfernen Sie gebrauchte Batterien, um ein Auslaufen zu verhindern. Die Batteriepole dürfen nicht kurzgeschlossen werden. Verwenden Sie immer die gleichen Batterien des empfohlenen oder gleichwertigen Typs. Legen Sie Batterien mit der richtigen Polarität ein.

SICHERHEITSHINWEISE WIEDERAUFLADBARE BATTERIE:

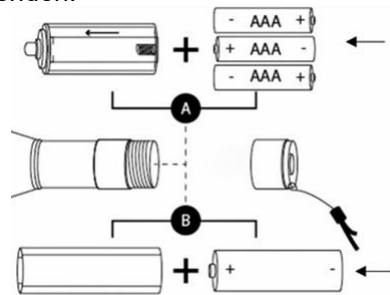
Die Batterie muss vor der Entsorgung aus dem Gerät entfernt werden. Schützen Sie Zellen/Batterien vor mechanischen Stößen und Beschädigungen. Setzen Sie Zellen/Batterien weder Feuer noch Temperaturen über 60 °C aus. Dieser Wert wird von namhaften Herstellern als Obergrenze zum Schutz vor Kapazitätsverlusten und erhöhten Brandrisiken angegeben. Vermeiden Sie die Lagerung in direktem Sonnenlicht. Vermeiden Sie es, den Akku Frost auszusetzen. Je länger niedrige Temperaturen auf die Zellen einwirken, desto größer ist die Gefahr von Kapazitätsverlusten und gefährlichen Zellschäden. Lagern Sie also Akkus zum Beispiel im Winter nicht in einer ungeheizten Garage

INSTALLATION DER BATTERIE.

Für den Betrieb der Taschenlampe können Sie zwischen zwei Leistungsoptionen wählen.

A Sie können den normalen Batterieadapter für 3x AAA Micro-Batterien verwenden (Batterien sind nicht im Lieferumfang enthalten)

B Sie können den wiederaufladbaren Li-Ionen-Akku 18650 und die Akku-Patrone (im Lieferumfang enthalten) verwenden.



BETRIEB:

Drücken Sie den schwarzen Knopf, um die gewünschten Strahlarten zu wählen: T6 LED leuchtet---COB weiße LED leuchtet---COB rote LED leuchtet---COB rote LED blinkt--AUS. Bequemer ist die Verwendung mit einem um 180° drehbaren (um 90° biegbaren) Kopf und einem Magnetboden.



ENTSORGUNG:

Das Verpackungsmaterial ist wiederverwendbar. Entsorgen Sie die Verpackung auf umweltfreundliche Weise, indem Sie sie in die entsprechenden wiederverwertbaren Abfallsammelbehälter geben.



Entsorgen Sie das Produkt und die Batterien umweltgerecht, wenn Sie eine Trennung vornehmen möchten. Das Gerät und die Batterien dürfen nicht in den Hausmüll geworfen werden. Bringen Sie sie zu einem Recycling-Center für gebrauchte elektrische und elektronische Geräte. Für weitere Informationen können Sie sich an Ihre Gemeindeverwaltung wenden. Entfernen Sie zuerst die Batterien.

Eurotops Versand GmbH
Elisabeth-Selbert-Straße 3
40764 Langenfeld, Deutschland

EURO
tops

Bei technischen Fragen wenden Sie sich bitte an:

in Deutschland an die 0180. 530 63 63* oder info@eurotops.de

in Österreich an die 0720 204 001 oder info@eurotops.at

in der Schweiz an die 071/27 4 68 06 oder info@eurotops.ch

*14 Cents/Min. aus dem deutschen Festnetz, aus dem deutschen Mobilfunknetz max. 42 Cents/Min

Bei ggf. erforderlicher Rücksendung der Ware adressieren Sie diese bitte an die auf Ihrer Rechnung stehende Retourenadresse

Hersteller / Manufacturer:

Modell No. IW1-19403 INWILL LIGHT CO., LTD

3rd Floor, No:16-2 Jingchang Road,

Hangzhou, Zhejiang, 311100, P.R.C





Manuel - Spot Angle COB - Art. No.: 48384

SET CONTIENT:

- 1 Lampe de poche LED en aluminium
- 1 Batterie rechargeable 3,7V 2200mAh 18650,
- 1 Pièce 3x adaptateurs de boîtier de piles AAA
- 1 Pièce Cartouche de batterie (à utiliser avec une batterie rechargeable 18650)
- 1 Pièce Pile 18650 Chargeur de batterie 1x Boîte en plastique



SPÉCIFICATIONS:

- 1x T6 LED 450 Lumen
- 1x 5W blanc & rouge COB LED (280LM)
- Tête de lampe en aluminium rejetant la chaleur et pivotant à 180° (coude 90°)
- Avec un clip métallique (amovible) et un aimant puissant en bas
- Boîtier en aluminium très résistant
- Alimentation par 3* piles AAA ou batterie Li-Ion rechargeable 18650
- Couverture antidérapante en caoutchouc
- Résistant aux chocs et à la pluie
- 4 types de faisceaux :
- T6 LED on---COB LED blanche on---COB LED rouge on---COB LED rouge clignotante --off
- Recharge 18650 via un adaptateur de charge avec affichage LED (vert prêt / rouge chargé)
- Poids : 154g



Évitez l'exposition directe des yeux, car elle peut provoquer de graves lésions oculaires. Pour éviter d'endommager la vue, ne regardez jamais dans la lumière lorsqu'elle est allumée. Ne brillez sur aucun visage. Cet article n'est pas un jouet. Tenir hors de portée des enfants. Retirez les piles si vous n'avez pas l'intention d'utiliser l'appareil pendant une longue période. N'essayez pas de réparer votre appareil. Toutes les réparations doivent être effectuées par un technicien qualifié. Tenez l'appareil éloigné des sources de chaleur, de la lumière directe du soleil, de l'humidité, de l'eau ou de tout autre liquide. Ne pas faire tomber, court-circuiter, modifier, démonter ou percer l'appareil.

CHARGE

Utilisez le chargeur de batterie pour la connexion 230V. Un voyant est rouge lorsqu'il est en charge et vert lorsqu'il est plein. Le temps de chargement est d'environ 5 heures. La recharge est facile et sûre car la batterie ne peut pas être surchargée. Le chargeur s'arrête de charger lorsque la batterie est pleine

MAINTENANCE:

Toutes les batteries perdent de leur charge avec le temps. Il est recommandé de recharger complètement la lampe de poche tous les 2 ou 3 mois lorsqu'elle n'est pas utilisée. Conservez la lampe de poche dans un endroit sec et ventilé, à basse température. Si la lampe de poche est sale, nettoyez-la avec un chiffon humide. La lampe de poche n'est pas conçue pour être utilisée sous l'eau.

LES INSTRUCTIONS DE SÉCURITÉ POUR UNE BATTERIE NORMALE:

Ne mélangez pas les piles alcalines avec des piles normales (zinc-carbone) ou des piles rechargeables (telles que les piles NiMH). Ne mélangez pas des piles neuves avec des piles usagées. N'essayez pas de recharger des piles non rechargeables. Les piles rechargeables doivent toujours être rechargées sous la surveillance d'un adulte. Retirez les piles usagées pour éviter les fuites. Ne court-circuitez pas les bornes de la batterie. Utilisez toujours les mêmes piles du type recommandé ou équivalent. Insérez les piles avec la bonne polarité.

INSTRUCTIONS DE SÉCURITÉ BATTERIE RECHARGEABLE:

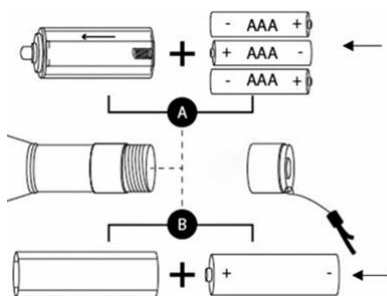
La pile doit être retirée de l'appareil avant d'être éliminée. Protéger les piles/batteries contre les chocs et les dommages mécaniques. N'exposez pas les piles/batteries au feu ou à des températures supérieures à 60 °C. Cette valeur est spécifiée par des fabricants renommés comme la limite supérieure de protection contre la perte de capacité et les risques d'incendie accrus. Évitez le stockage à la lumière directe du soleil. Évitez d'exposer la batterie au gel. Plus les basses températures sont longues à agir sur les cellules, plus le risque de perte de capacité et de dommages dangereux aux cellules est élevé. Ne stockez donc pas de piles dans un garage non chauffé en hiver, par exemple.

L'INSTALLATION DE LA BATTERIE.

Vous pouvez choisir entre deux options d'alimentation pour faire fonctionner la lampe de poche.

A Vous pouvez utiliser l'adaptateur normal pour 3x micro-piles AAA (les piles ne sont pas incluses)

B Vous pouvez utiliser la batterie rechargeable Li-ion 18650 et la cartouche de batterie (fournie).



FONCTIONNEMENT:

Appuyez sur le bouton noir pour sélectionner les types de faisceaux souhaités : T6 lumières LED--COB lumières LED blanches---COB lumières LED rouges---COB lumières LED rouges clignote---OFF. Il est plus confortable à utiliser avec une tête rotative à 180° (pliable à 90°) et une base magnétique.



DISPOSAL:

Le matériel d'emballage est réutilisable. Éliminez les emballages de manière écologique en les plaçant dans les conteneurs de collecte de déchets recyclables appropriés.



Si vous souhaitez séparer le produit et les piles, éliminez-les de manière écologique. Ne jetez pas le produit et les piles dans les ordures ménagères. Emmenez-les dans un centre de recyclage des équipements électriques et électroniques usagés. Pour plus d'informations, contactez votre administration locale. Retirez d'abord les piles.

Eurotops Versand GmbH
Elisabeth-Selbert-Straße 3
40764 Langenfeld, Allemagne

EURO
tops

Pour des renseignements techniques veuillez contacter

en France 089 2700470 ** ou info@eurotops.fr:

Pour retourner un produit, veuillez utiliser l'adresse indiquée sur la facture.

**0,34 €/min + surcoût éventuel d'un opérateur

Fabrikant / Manufacturer:

Modell No. IW1-19403 INWILL LIGHT CO., LTD
3rd Floor, No:16-2 Jingchang Road,
Hangzhou, Zhejiang, 311100, P.R.C





Instructies - Hoek COB Spotlight – Art. Nr.: 48384

SET CONTAINS:

- 1 Aluminium LED Zaklamp
- 1 Oplaadbare 3.7V 2200mAh 18650 batterij,
- 1 stuk 3x AAA-batterijhouderadapters
- 1 stuk batterijcassette (voor gebruik met oplaadbare 18650 batterij)
- 1 stuk 18650 batterij Ladegerät, 1x Plastic doos



SPECIFICATIES:

- 1x T6 LED 450 Lumen
- 1x 5W witte & rode COB LED (280LM)
- Aluminium lampkop afwijzing van warmte & 180° draaibaar (bocht 90°)
- Met een metalen clip (uitneembaar) & sterke magneet aan de onderkant
- Extra zware aluminium behuizing
- Aangedreven door 3*AAA-batterijen of oplaadbare Li-Ion-batterij 18650
- Antislip rubberen afdekking
- Schokbestendig en regenbestendig
- 4 straalsoorten:
T6 LED aan---COB witte LED aan---COB rode LED aan---COB rode LED knippert--uit
- Opladen 18650 via oplaadadapter met LED-display (groen-klaar/rood-opgeladen)
- Gewicht: 154g



Vermijd directe blootstelling van de ogen, omdat dit ernstig oogletsel kan veroorzaken. Om schade aan het gezichtsvermogen te voorkomen, mag u nooit in het licht kijken als het aan is. Schijn in geen enkel gezicht. Dit artikel is geen speelgoed. Buiten het bereik van kinderen houden. Verwijder de batterijen als u het apparaat voor langere tijd niet wilt gebruiken. Probeer uw apparaat niet te repareren. Alle reparaties moeten worden uitgevoerd door een gekwalificeerde technicus. Houd het apparaat uit de buurt van warmtebronnen, direct zonlicht, vocht, water of andere vloeistoffen. Laat het apparaat niet vallen, maak geen kortsluiting, wijzig het niet, demonteer het niet en prik het niet door.

VERZORGING

Gebruik de acculader voor de 230V aansluiting. Een lampje is rood bij het opladen en groen bij het vollopen. De oplaadtijd is ongeveer 5 uur. Opladen is eenvoudig en veilig, omdat de accu niet kan worden overladen. De lader stopt met laden wanneer de batterij vol is.

ONDERHOUD:

Alle batterijen verliezen na verloop van tijd hun lading. Het wordt aanbevolen om de zaklamp om de 2-3 maanden volledig op te laden wanneer deze niet wordt gebruikt. Bewaar de zaklamp op een droge en geventileerde plaats met lage temperatuur. Als de zaklamp vuil wordt, maak hem dan schoon met een vochtige doek. De zaklamp is niet ontworpen voor gebruik onder water.

VEILIGHEIDSINSTRUCTIES VOOR EEN NORMALE BATTERIJ:

Meng geen alkalinebatterijen met normale batterijen (zinkkoolstof) of oplaadbare batterijen (zoals NiMH-batterijen). Meng geen nieuwe batterijen met gebruikte batterijen. Probeer geen niet-oplaadbare batterijen op te laden. Oplaadbare batterijen moeten altijd worden opgeladen onder toezicht van een volwassene. Verwijder gebruikte batterijen om lekkage te voorkomen. Maak geen kortsluiting in de accupolen. Gebruik altijd dezelfde batterijen van het aanbevolen of gelijkwaardige type. Plaats de batterijen met de juiste polariteit.

VEILIGHEIDSINSTRUCTIES OPLAADBARE BATTERIJ:

De batterij moet uit het apparaat worden verwijderd voordat deze wordt weggegooid. Bescherm de

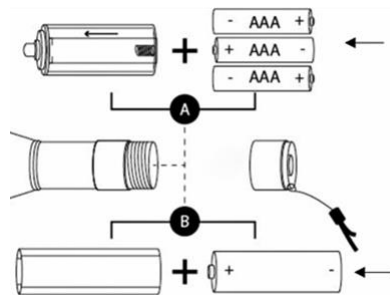
cellen/accu's tegen mechanische schokken en schade. Stel de cellen/batterijen niet bloot aan vuur of temperaturen boven 60 °C. Deze waarde wordt door bekende fabrikanten opgegeven als de bovengrens voor bescherming tegen capaciteitsverlies en verhoogde brandrisico's. Vermijd opslag in direct zonlicht. Vermijd blootstelling van de batterij aan vorst. Hoe langer de lage temperaturen inwerken op de cellen, hoe groter het risico op capaciteitsverlies en gevaarlijke celbeschadiging. Bewaar de accu's dus niet in een onverwarmde garage in de winter, bijvoorbeeld.vor

HET INSTALLEREN VAN DE BATTERIJ

U kunt kiezen tussen twee vermogensopties voor de bediening van de zaklamp.

A U kunt de normale batterijadapter voor 3x AAA microbatterijen gebruiken (batterijen worden niet meegeleverd)

B U kunt de oplaadbare Li-Ionenbatterij 18650 en de batterijcassette (meegeleverd) gebruiken.



WERKING:

Druk op de zwarte knop om de gewenste straalsoorten te selecteren: T6 LED-lampen--COB witte LED-lampen--COB rode LED-lampen--COB rode LED-lampen---OFF. Het is comfortabeler te gebruiken met een 180° draaibare (90° buigbare) kop en een magnetische voet.

ATTENTIE:

Het verpakkingsmateriaal is herbruikbaar. Voer de verpakking op een milieuvriendelijke manier af door deze in de juiste recyclebare afvalverzamelcontainers te plaatsen..



Gooi het product en de batterijen op een milieuvriendelijke manier weg als u ze wilt scheiden. Gooi het product en de batterijen niet bij het huishoudelijk afval. Breng ze naar een recyclingcentrum voor gebruikte elektrische en elektronische apparatuur. Neem voor meer informatie contact op met uw lokale overheidskantoor. Verwijder eerst de batterijen.

Eurotops Versand GmbH
Elisabeth-Selbert-Straße 3
40764 Langenfeld, Duitsland

EURO
tops

Voor technische informatie, kunt u bellen of mailen:

in Nederland tel.: 020 / 2621958 of info@eurotops.nl

Een eventuele teruggave van de producten dient te worden gericht aan het retouradres vermeld op uw factuur.

Producteur / Manufacturer:

Modell No. IW1-19403 INWILL LIGHT CO., LTD
3rd Floor, No:16-2 Jingchang Road,
Hangzhou, Zhejiang, 311100, P.R.C

