

## BEDIENUNGSANLEITUNG

Epil Twist Beauty

Artikelnummer: 2912

Sehr geehrte Kundin, sehr geehrter Kunde,

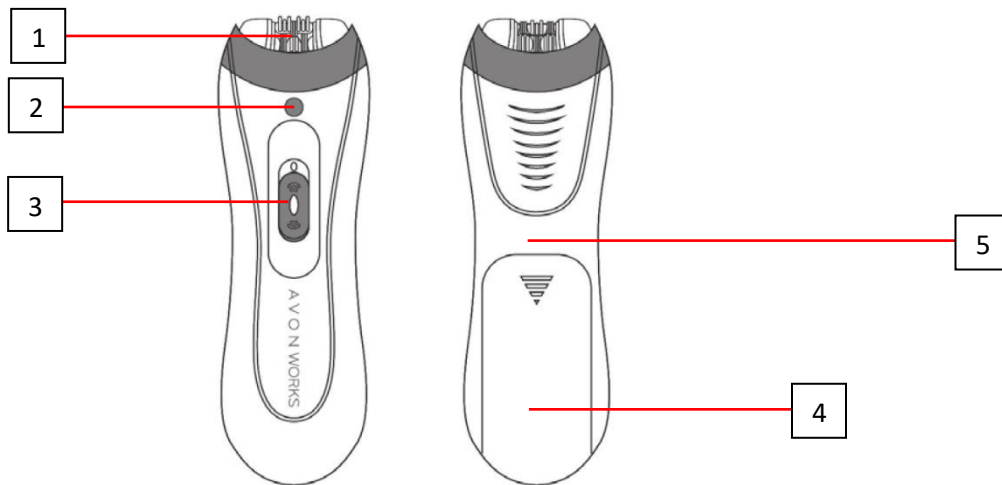
wir freuen uns, dass Sie sich für den Epil Twist Beauty entschieden haben. Bitte lesen Sie vor dem ersten Gebrauch des Gerätes die Anleitung sorgfältig durch und bewahren Sie diese gut auf. Bei Weitergabe des Gerätes ist diese Anleitung mit auszuhändigen. Hersteller und Importeur übernehmen keine Haftung, wenn die Angaben in dieser Anleitung nicht beachtet werden! Im Rahmen ständiger Weiterentwicklung behalten wir uns das Recht vor, Produkt, Verpackung oder Beipackunterlagen jederzeit zu ändern.

Sollten Sie Fragen haben, kontaktieren Sie den Kundenservice über unsere Mailadresse:

[kundenservice@hsphanseshopping.de](mailto:kundenservice@hsphanseshopping.de)

## LIEFERUMFANG UND GERÄTEÜBERSICHT

- Epilierer
- 2 x AA Batterien (ohne Abbildung)
- Anleitung (ohne Abbildung)



1. Epilierkopf
2. LED – Leuchte
3. AN/AUS – Schalter
4. Batteriefach (Rückseite)
5. Gehäuse



## **ALLGEMEINE HINWEISE**

- Vor der ersten Benutzung: Entnehmen Sie den Epil Twist vorsichtig aus der Verpackung und überprüfen Sie das Gerät auf Vollzähligkeit und Beschädigungen.
- Dieses Gerät ist nur zur Haarentfernung geeignet.
- Dieses Gerät darf auch von Kindern ab 8 Jahren und von Personen mit eingeschränkten Kenntnissen hinsichtlich seiner Handhabung bzw. einer Beeinträchtigung der Sinnesorgane verwendet werden, unter der Voraussetzung, sie werden beaufsichtigt und im sicheren Gebrauch des Gerätes geschult, und sind sich der damit verbundenen Gefahren bewusst.
- Sorgen Sie dafür, dass Kinder nicht mit dem Gerät spielen.
- Die Reinigung und Wartung durch den Benutzer darf nicht von Kindern durchgeführt werden.
- Das Gerät ist nur für den persönlichen Gebrauch und nicht für kommerzielle Anwendungen bestimmt.
- Lassen Sie nur autorisierte Fachhändler alle Arten von Schäden am Gerät reparieren.
- Von der Gewährleistung ausgeschlossen sind alle Mängel, die durch unsachgemäße Behandlung, Beschädigung oder Reparaturversuche entstehen. Dies gilt auch für den normalen Verschleiß.



## **SICHERHEITSHINWEISE**

- Halten Sie Verpackungsmaterial von Kindern und Haustieren fern. Es besteht Erstickungsgefahr!
- Von Wasser fernhalten. Verwenden Sie dieses Gerät nicht in der Nähe von Badewannen, Duschen, Waschbecken oder anderen Behältern mit Wasser.
- Überprüfen Sie das Gerät immer auf Beschädigungen, bevor Sie es in Betrieb nehmen. Wenn das Gerät sichtbare Beschädigungen aufweist, darf es nicht benutzt werden.
- Verwenden Sie das Gerät nicht, wenn es eine Fehlfunktion hatte oder ins Wasser gefallen ist.
- Berühren Sie das Gerät niemals mit feuchten Händen.
- Stecken Sie keine Metallgegenstände in das Gerät, um einen elektrischen Schlag zu vermeiden.
- Benutzen Sie das Gerät nicht, wenn entzündliche Gase in der Luft vorhanden sind.
- Halten Sie ausreichend Abstand zu Wärmequellen wie z. B. Herdplatten oder Öfen.



## **BATTERIEHINWEISE**

- Sollte eine Batterie ausgelaufen sein, vermeiden Sie den Kontakt von Haut, Augen und Schleimhäuten mit der Batteriesäure. Bei Kontakt mit Batteriesäure spülen Sie die betroffenen Stellen sofort mit reichlich klarem Wasser aus und suchen Sie umgehend einen Arzt auf.
- Batterien dürfen nicht auseinander genommen, ins Feuer geworfen, in Flüssigkeiten getaucht oder kurzgeschlossen werden.
- Unterschiedliche Batterietypen sowie neue und gebrauchte Batterien sollten nicht zusammen verwendet werden.
- Achten Sie beim Einlegen der Batterien auf die richtige Polung.
- Batterien gehören nicht in Kinderhände. Lassen Sie nie Batterien offen herumliegen, es besteht die Gefahr, dass sie von Kindern oder Haustieren verschluckt werden.

## **BEDIENUNG**

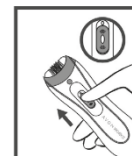
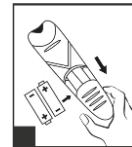


## **ANWENDUNGSHINWEISE**

- Den Haarentferner immer auf trockener und sauberer Haut verwenden. Keine Kosmetikprodukte oder Lotionen unmittelbar vor dem Epilieren verwenden.
- Während des Gebrauchs, den Haarentferner von Wimpern und Kleidung fernhalten.
- Den Haarentferner nicht verwenden, wenn sie Probleme mit Akne, Muttermalen, Ekzemen, Hämophilie, Immunschwäche, Pityriasis rosea, Krampfadern oder Verletzungen haben, oder wenn ihre Haut gereizt oder entzündet ist. Bitte erst ihren Arzt konsultieren.
- Wenn sie zuvor Hautkrankheiten hatten, vor dem Gebrauch des Gerätes erst den Arzt konsultieren.
- Wenn sie noch nie zuvor einen Epilierer benutzt haben oder dies schon eine längere Zeit nicht getan haben, könnte es zur Reizung der Haut kommen. Aber die Reizung kann in den nächsten Anwendungen verringert werden oder verschwinden.
- Wenn ein oder mehrere Haare einwachsen, da die Haare an der Wurzel herausgezogen werden, empfehlen wir regelmäßige Hautmassagen mit einem Naturschwamm.
- Wenn ihre Haut mehr als drei Tage rot oder gereizt bleibt, den Arzt konsultieren.
- Nach jeder Anwendung das Innere des Haarentferners reinigen, um die Ansammlung von Bakterien zu verhindern, die in die Haut gelangen und Entzündungen verursachen können.
- Vor dem Epilieren der Bikinizone oder der Achselhöhlen, erst Peeling-Creme auftragen, um eingewachsene Haare zu vermeiden. Wenn diese Bereiche schon einige Zeit nicht epiliert wurden, dann empfehlen wir vor dem Epilieren, eine Schere oder einen Rasierer zu verwenden.

## ANWENDUNG

1. Zwei 1,5 Volt AA-Batterien (im Lieferumfang enthalten) in das Batteriefach auf der Rückseite des Haarentferners einlegen. Das Batteriefach schließen.
2. Während der Anwendung, die Haut mit der freien Hand etwas straffen, um Reizungen vorzubeugen
3. Den AN/AUS – Schalter leicht drücken und zur gleichen Zeit nach oben schieben, um das Gerät anzuschalten.
4. Den Haarentferner im rechten Winkel zur behandelnden Hautstelle halten, mit dem AN/AUS – Schalter zu sich gewandt. Die LED – Leuchte hilft dabei auch kleinste Haare zu erkennen.
5. Den Haarentferner in kreisförmigen oder geraden Bewegungen leicht über die Haut ziehen.



**Hinweis:** Der Haarentferner muss nicht gegen die Haut gepresst werden. Die maximale Haarlänge sollte 5mm nicht überschreiten.

## PFLEGE UND LAGERUNG

- Reinigen Sie den Epil Twist regelmäßig mit einem sauberen und feuchten Tuch. Den Epilierkopf unter fließendem Wasser ausspülen.
- Halten Sie das komplette Gerät auf keinen Fall unter Wasser, da sonst Flüssigkeit eindringen kann und der Epil Twist beschädigt wird.
- Verwenden Sie zur Reinigung des Gerätes keine ätzenden oder scheuernden Reinigungsmittel. Diese können das Gerät beschädigen.
- Lassen Sie das Gerät vollständig abkühlen bevor Sie es lagern.
- Bewahren Sie das Gerät und das Zubehör außerhalb der Reichweite von Kindern und Tieren an einem trockenen, frostfreien und vor Sonneneinstrahlung geschützten Ort auf.

## TECHNISCHE DATEN

Batterietyp: 2 x 1,5V AA (im Lieferumfang enthalten)

## ENTSORGUNG



Verpackungsmaterial umweltgerecht entsorgen und der Wertstoffsammlung zuführen



Dieses Gerät unterliegt der europäischen Richtlinie 2012/19/EU für Elektro- und Elektronik-Altgeräte (WEEE). Dieses Gerät nicht als normalen Hausmüll, sondern umweltgerecht über einen behördlich zugelassenen Entsorgungsbetrieb entsorgen.



Akkus und Batterien sind vor der Entsorgung des Gerätes zu entnehmen und getrennt vom Gerät zu entsorgen. Im Sinne des Umweltschutzes dürfen Batterien und Akkus nicht über den normalen Hausmüll entsorgt werden, sondern müssen an entsprechenden Sammelstellen abgegeben werden.