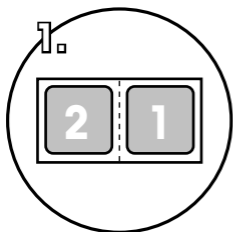


flapgrip

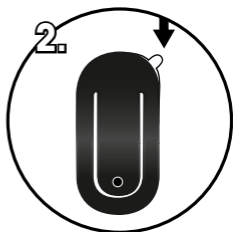
Die multifunktionale
Smartphone-Halterung

Bei korrekter Anbringung und Anwendung hat der **flapgrip**
eine lange Lebensdauer und bringt dir viel Freude:



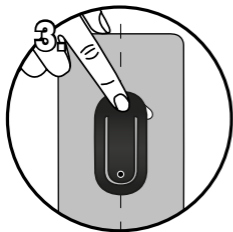
Reinigen

Reinige die Oberfläche
mit Reinigungstuch 1.
Entferne eventuelle Rückstände
mit Reinigungstuch 2



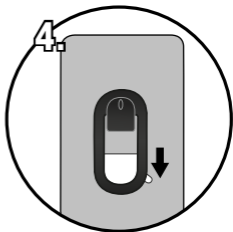
Vorlösen der Folie

Ziehe die Schutzfolie auf
der Rückseite zunächst
nur für ca. 1 cm ab.



Anbringen

Positioniere den Flapgrip
auf der Rückseite
deines Smartphones.




Lösen der Folie

Ziehe jetzt die Schutzfolie
jetzt vorsichtig komplett
vom Flapgrip ab.

weiteren Schritte auf der Rückseite!


flapgrip

Die multifunktionale
Smartphone-Halterung



Vermeide Lufteinschlüsse

Dazu bitte zunächst
nur die Innenseite in
der Mitte glatt andrücken.



Andrücken

Jetzt die Außenseiten
ebenfalls luffrei andrücken –

Einfach mit einem
Push ausklappen -
sofort einsatzbereit

