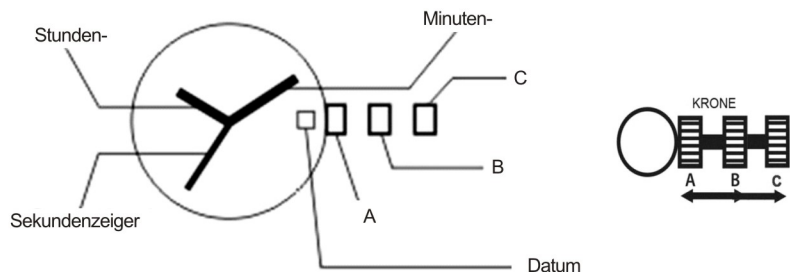


Herrenuhr „Ocean Master“ - Art.-Nr. 46648 BEDIENUNGSANLEITUNG

Produktabbildung:



1. Ziehen Sie die Krone bis zur Position "B" heraus, und drehen Sie sie, um den Kalender einzustellen.
2. Ziehen Sie die Krone bis zur Position "C" heraus, und drehen Sie sie, um die Uhrzeit einzustellen.
3. Nachdem der Kalender oder die Zeit umgestellt werden, drücken Sie die Krone zurück zur normalen Stelle "A".

HINWEIS:

Zum Starten der Uhr den Stopper entfernen, der sich zwischen Uhr und Krone befindet. Die Zeit einstellen wie gewünscht und die **Krone wieder in die Ausgangsposition zurückdrücken**.

Batterietyp: 1PC SR626SW / 377, Batteriegewicht ca. 1G.

ENTSORGUNG:

Das Verpackungsmaterial ist wiederverwertbar. Entsorgen Sie die Verpackung umweltgerecht und führen Sie sie der Wertstoffsammlung zu.



Entsorgen Sie den Artikel und die Batterien umweltgerecht, wenn Sie sich von ihm trennen möchten. Das Gerät und die Batterien gehören nicht in den Hausmüll. Entsorgen Sie sie bei einem Recyclinghof für elektrische und elektronische Altgeräte. Nähere Informationen erhalten Sie bei Ihrer örtlichen Gemeindeverwaltung. Entfernen Sie zuvor die Batterien.

Eurotops Versand GmbH
Elisabeth-Selbert-Straße 3
40764 Langenfeld, Deutschland

**EURO
TOPS**

Bei technischen Fragen wenden Sie sich bitte in Deutschland an die 0180. 530 63 63* oder info@eurotops.de
in Österreich an die 0720 204 001 oder info@eurotops.at
in der Schweiz an die 0711/27 4 68 06 oder info@eurotops.ch

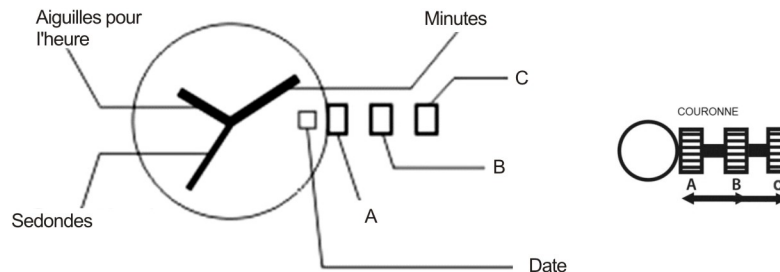
Bei ggf. erforderlicher Rücksendung der Ware adressieren Sie diese bitte an die auf Ihrer Rechnung stehende Retourenadresse.

*14 Cents/Min. aus dem deutschen Festnetz, aus dem deutschen Mobilfunknetz max. 42 Cents/Min.

© 01.03.2021 Nur für die private und die beschriebene Anwendung.

Montre pour homme "Ocean Master" - Réf. 46648 MODE D'EMPLOI

Illustration du produit



1. Tirez la couronne en position «B» et la faire tourner pour régler le calendrier.
2. Tirez la couronne en position «C» et la faire tourner pour régler l'heure.
3. Une pas la date et ou l'heure a été fixées, repoussez la couronne en position normale «A».

NOTE:

Pour démarrer la montre, retirer le stoppeur situé entre la montre et la couronne. Régler l'heure correcte et **appuyer sur la couronne pour la ramener dans la position „A“**.

Type de pile : 1PC SR626SW / 377, poids de la pile d'environ 1G.

COLLECTE ET TRAITEMENT:

Le matériel d'emballage est réutilisable. Débarassez-vous de l'emballage de manière écologique et mettez-le à la collecte des matériaux recyclables.



Éliminez le produit et les piles d'une manière écologique si vous désirez vous en séparer. L'appareil et les piles ne doivent pas être jetés dans les déchets ménagers. Apportez-les à un centre de recyclage pour appareils électriques ou électroniques usagés. Votre administration locale vous donnera des informations supplémentaires. Enlevez d'abord les piles.



Eurotops Versand GmbH
Elisabeth-Selbert-Straße 3
40764 Langenfeld, Allemagne

**EURO
TOPS**

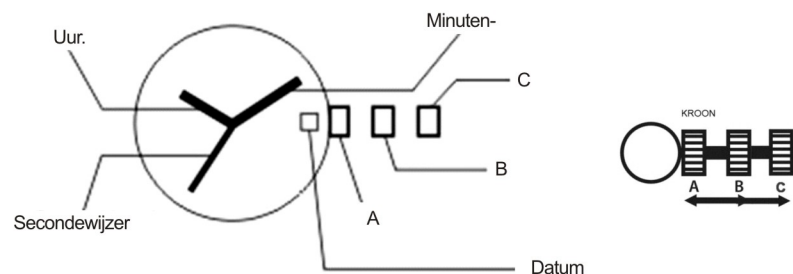
Pour des renseignements techniques veuillez contacter en France 0892. 700 470 ** ou info@eurotops.fr

Pour retourner un produit, veuillez utiliser l'adresse indiquée sur la facture.
**0,35 €/min + surcoût éventuel d'un opérateur

© 01.03.2021 Uniquement pour un usage privé et pour l'usage décrit.

Herenhorloge "Ocean Master" - Art.nr. 46648 GEBRUIKSAANWIJZING

Produkt-illustratie



1. De kroon tot positie "B" eruit trekken en draaien om de datum in te stellen.
2. De kroon tot positie "C" eruit trekken en draaien om de tijd in te stellen.
3. Nadat de datum of tijd is ingesteld, duwt u de kroon terug naar de normale positie "A".

TIP:

Alvorens het horloge te starten het plastic plaatje tussen kroon en horloge eruit trekken. Stel de juiste tijd in en **druk de kroon weer in**.

Soort batterij: 1PC SR626SW/377, gewicht van de batterij is ongeveer 1G.

AFVALVERWIJDERING:

De verpakking is recyclebaar. De verpakking daarom niet huishoudelijk afval doen, maar milieuvriendelijk afvoeren.



Verwijder eerst de batterijen! Apparaat en batterijen, indien deze worden afgedankt, eveneens milieuvriendelijk afvoeren. Dus niet bij het huisvuil, maar naar een recyclingdepot voor gebruikte elektrische en elektronische apparaten. Informatie hierover is verkrijgbaar bij de gemeentelijke of bevoegde instanties voor de afvalverwijdering.

Eurotops Versand GmbH
Elisabeth-Selbert-Straße 3
40764 Langenfeld, Duitsland

EURO
tops

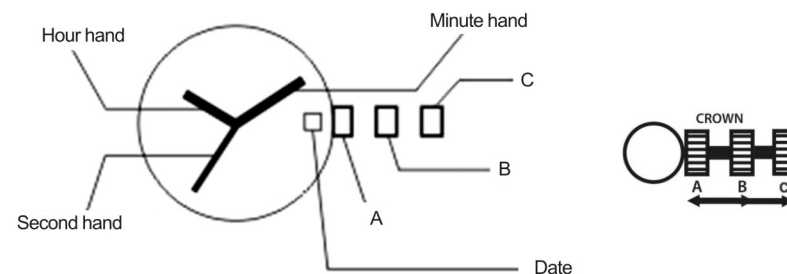
Voor technische informatie, kunt u bellen of mailen
in Nederland tel.: 020262 1958 or info@eurotops.nl

Een eventuele teruggave van de producten dient te worden gericht aan het retouradres
vermeld op uw factuur.

© 01.03.2021 Alleen voor privégebruik en voor het beschreven gebruik.

Ocean Master Men's Watch - Art. No. 46648 INSTRUCTION MANUAL

Product Illustration:



1. Pull the crown out to the "B" position, twist the crown to adjust calendar.
2. Pull the crown out to the "C" position, twist the crown to adjust time.
3. After the date or time has been set, push back the crown to the normal position "A".

NOTICE:

To make your watch work, remove the stopper which is located between the watch and the crown. Set your desired time and **push back the crown**.

Battery type : 1PC button cell SR626SW/ 377, battery weight about 1G.

DISPOSAL:

The packaging material is reusable. Dispose of the packaging in an environmentally friendly way by putting it in the appropriate recyclable waste collection containers.



Dispose of the product and the batteries in view of the environment if you want to separate. The device and the batteries must not be thrown in with domestic waste. Take them to a recycling center for used electrical and electronic devices. For more information you can consult your local government. Remove batteries first.

Eurotops Versand GmbH
Elisabeth-Selbert-Straße 3
40764 Langenfeld, Germany

EURO
tops

If technical support is needed, please call ...

in Germany	0180 . 530 63 63* or info@eurotops.de
in Austria	0720 204 001 or info@eurotops.at
in Switzerland	071/27 4 68 06 or info@eurotops.ch
in the Netherlands	020262 1958 or info@eurotops.nl
in France	0892 . 700 470** or info@eurotops.fr
in Belgium	070 663 665*** or info@eurotops.be

*14 Cents/minute via German landline, max. 42 cents/minute via mobile phone network

**35 Cents/minute via French landline

***30 Cents/minute via Belgium landline

A possible return of products should be addressed to the return address stated on your invoice.

© 01.03.2021 Only for private use and for the use described.