

DE

## Titan-Kuttermesser "Auto-load"

Art.-Nr.:45668

### Bedienungsanleitung

#### Klinge ersetzen:



Schieben Sie den Klingenschieber bis zum Ende der Führung



Halten Sie die rote Seitentaste gedrückt  
- entfernen Sie die Klinge vorsichtig



Schieben Sie den Klingenschieber zurück zum Anfang der Führung und dann wieder nach vorne  
-eine neue Klinge wird neu geladen



Drücken Sie den Seitentaster nach oben  
- öffnen Sie das Messerfach  
- bis zu 10 Klingen einsetzen (ersetzen)

#### WARNUNG!!!

- Messerklinge drin! Scharfe Kante! Bitte verwenden Sie sorgfältig!
- Die Klinge sollte nach jedem Gebrauch im Inneren gut aufbewahrt werden!
- Für Kinder unerreichbar aufbewahren.

#### ACHTUNG!!!

Die Rücksendung ist ausgeschlossen, wenn die Ware durch unsachgemäßen Gebrauch beschädigt worden ist.

#### ENTSORGUNG:

Das Verpackungsmaterial ist wiederverwertbar. Entsorgen Sie die Verpackung umweltgerecht und führen Sie sie der Wertstoffsammlung zu.

Eurotops Versand GmbH  
Elisabeth-Selbert-Straße 3  
40764 Langenfeld, Deutschland



Bei technischen Fragen wenden Sie sich bitte  
in Deutschland an die 0180. 530 63 63\* oder [info@eurotops.de](mailto:info@eurotops.de)  
in Österreich an die 0720 204 001 oder [info@eurotops.at](mailto:info@eurotops.at)  
in der Schweiz an die 071/27 4 68 06 oder [info@eurotops.ch](mailto:info@eurotops.ch)

Bei ggf. erforderlicher Rücksendung der Ware adressieren Sie diese bitte an die auf Ihrer Rechnung stehende Retourenadresse.

\*14 Cents/Min. aus dem deutschen Festnetz, aus dem deutschen Mobilfunknetz max. 42 Cents/Min.

© 10.03.2020

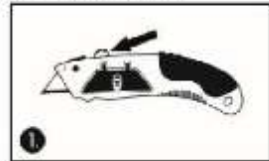
FR

## Couteau de coupe en titane "auto-verrouillé"

Art. No.:45668

### Manuel d'instructions

#### Replacer la lame:



Pousser la glissière de lame vers la fin du guide



Appuyer sur et maintenir le bouton latéral rouge  
- retirer la lame avec soin



Poussez la glissière de lame vers l'arrière du début du guide puis vers l'avant à nouveau  
- une nouvelle lame est rechargée



Pousser le bouton latéral vers le haut  
- ouvrir le compartiment à lames  
- insérer (remplacer) les lames jusqu'à 10pcs

#### AVERTISSEMENT!!!

- Lame de couteau à l'intérieur! Arête tranchante! Veuillez utiliser avec soin!
- La lame doit être bien stockée après chaque utilisation avec lame à l'intérieur!
- Garder hors de portée des enfants.

#### ATTENTION!!!

Le retour est exclu suite à des dommages dus à une mauvaise utilisation.

#### COLLECTE ET TRAITEMENT :

Le matériel d'emballage est réutilisable. Débarassez-vous de l'emballage de manière écologique et mettez-le à la collecte des matériaux recyclables.

Eurotops Versand GmbH  
Elisabeth-Selbert-Straße 3  
40764 Langenfeld, Allemagne

**EURO**  
*tops*

Pour des renseignements techniques veuillez contacter  
en France 0892. 700 470 \*\* ou [info@eurotops.fr](mailto:info@eurotops.fr)

Pour retourner un produit, veuillez utiliser l'adresse indiquée sur la facture.  
\*\*0,35 €/min + surcoût éventuel d'un opérateur

© 10.03.2020

NL

## Titanium Snijder Mes "Auto-laden"

Art.nr. 45668

### Instructiehandleiding

#### Vervang het lemmet:



Duw het lemmet glijbaan naar het eindpositie van de gids



Houd de rode zijknop ingedrukt  
- verwijder zorgvuldig het lemmet



Duw de lemmet glijbaan terug naar de startpositie van de gids en dan weer naar voren  
- een nieuw lemmet wordt dan opnieuw geladen



Druk de zijknop omhoog  
- open het lemmet compartiment  
- steek (vervang) lemmet tot maximaal 10st

#### WAARSCHUWING!!!

- Mes lemmet binnenin! Scherpe rand! Gebruik zorgvuldig!
- Het lemmet moet na elk gebruik worden opgeborgen met het lemmet binnen!
- Houd het buiten het bereik van kinderen.

#### ATTENTIE!!!

Ruilen of terugzenden is uitgesloten, indien de goederen door onkundig gebruik beschadigd zijn.

#### AFVALVERWIJDERING:

De verpakking is recyclebaar. De verpakking daarom niet bij het huishoudelijk afval doen, maar milieuvriendelijk afvoeren.

Eurotops Versand GmbH

Elisabeth-Selbert-Straße 3

40764 Langenfeld, Duitsland

**EURO**  
*tops*

Voor technische informatie, kunt u bellen of mailen

in Nederland tel.: 020262 1958 or [info@eurotops.nl](mailto:info@eurotops.nl)

Een eventuele teruggave van de producten dient te worden gericht aan het retouradres vermeld op uw factuur.

© 10.03.2020

**GB**

## Titanium Cutter Knife "auto-load"

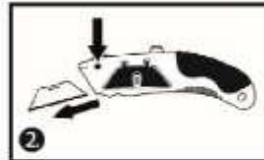
Art. No.: 45668

### Instruction Manual

#### Replace blade:



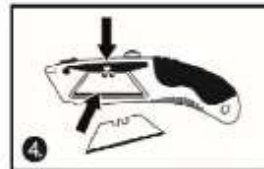
Push the blade slide to the end of the guide



Press and hold the red side button  
- remove the blade carefully



Push the blade slide back to the start of the guide and then to the front again  
- a new blade is reloaded



Push the side button up  
- open the blade compartment  
- insert (replacement) blade up to 10pcs

#### WARNING!!!

- Knife blade inside! Sharp edge! Please use carefully!
- The blade should be stored well after each use with blade inside!
- Keep out of reach of children.

#### ATTENTION!!!

The returns will be impossible if products were damaged because of incorrect use.

#### DISPOSAL :

The packaging material is reusable. Dispose of the packaging in an environmentally friendly way by putting it in the appropriate recyclable waste collection containers.

Eurotops Versand GmbH  
Elisabeth-Selbert-Straße 3  
40764 Langenfeld, Germany



If technical support is needed, please call ...

in Germany 0180 . 530 63 63\* or [info@eurotops.de](mailto:info@eurotops.de)

in Austria 0720 204 001 or [info@eurotops.at](mailto:info@eurotops.at)

in Switzerland 071/27 4 68 06 or [info@eurotops.ch](mailto:info@eurotops.ch)

in the Netherlands 020262 1958 or [info@eurotops.nl](mailto:info@eurotops.nl)

in France 0892 . 700 470\*\* or [info@eurotops.fr](mailto:info@eurotops.fr)

in Belgium 070 663 665\*\*\* or [info@eurotops.be](mailto:info@eurotops.be)

\* 14 Cents/minute via German landline, max. 42 cents/minute via mobile phone network

\*\*35 Cents/minute via French landline

\*\*\*30 Cents/minute via Belgium landline

A possible return of products should be addressed to the return address stated on your invoice.

©10.03.2020