

Gebruiksaanwijzing

1. In gebruik nemen van de klok

Plaats de batterij (1 x LR6, 1.5V, type AA) in het batterijvakje zoals weergegeven in de afbeelding op de achterkant van de klok.

De wijzers (seconde, minuut, uur) worden op 12:00 uur gezet en de radiogestuurde klok schakelt in de ontvangstmodus.

2. Radio-ontvangstmodus

a) Na het inleggen van de batterij start de klok automatisch.

b) Handmatig oproepen van de ontvangst

Druk meer dan drie seconden op de WAVE-knop om de handmatige oproep te starten.

De wijzers (seconde, minuut, uur) worden op 12:00 uur gezet en de radiogestuurde klok schakelt in de ontvangstmodus. Nadat het signaal met succes werd ontvangen, worden de wijzers automatisch op de actuele tijd gezet. Het kan 3 á 10 minuten duren voordat het signaal wordt ontvangen. Als het radiosignaal niet goed wordt ontvangen, dan begint de klok vanaf de tijdsinstelling 12:00 uur te lopen.

De tijd wordt na de eerstvolgende radio-ontvangst automatisch goed ingesteld.

3. Handmatige tijdsinstelling (als er geen radiosignaal wordt ontvangen)

Druk op de SET-knop en houd hem meer dan drie seconden ingedrukt om de handmatige tijdsinstelling te starten. Zolang u de SET-knop ingedrukt houdt, loopt de minuutwijzer vooruit. Als u de SET-knop maar kort indrukt, verspringt de minuutwijzer bij elke druk op de knop één minuut. Als de knop langer dan 6 seconden niet wordt ingedrukt, geldt de instelling als afgesloten. De tijd wordt na de eerstvolgende radio-ontvangst automatisch goed ingesteld.





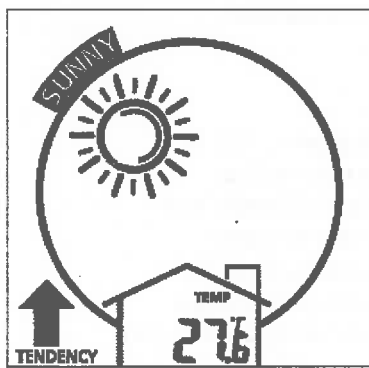
4. RESET

Druk na het wisselen van de batterij kort op de RESET-knop op de achterkant van het huis.

5. Weer Module

Plaats twee stukken batterij type AAA, LR03, 1,5 V in het batterijvak zoals aangegeven. Volledige display op, binnentemperatuur en weersvoorspelling wordt getoond na enkele seconden

Weersvoorspellingspictogrammen



De batterijen behoren niet tot de levering.

Benodigde batterijen:

Klok: 1 x LR6, AA 1,5 volt

Weer Module: 2 x LR3, AAA 1,5 volt

Opmerkingen:

1. Om een goede werking van uw radiogestuurde hangklok te garanderen, raden wij u aan de batterij elk jaar te wisselen. Na het plaatsen van een nieuwe batterij en na indrukken van de RESENT-knop wordt de radiogestuurde klok op 12:00 uur gezet en begint deze automatisch met het ontvangen van het radiosignaal.
2. Als de klok langdurig niet wordt gebruikt, dient u de batterij te verwijderen.

Veiligheidstips

Bij schade die door het niet in acht nemen van deze gebruiksaanwijzing wordt veroorzaakt, komt de aanspraak op garantie te vervallen! Voor gevolgschade en bij materiële – en letselschade die door ondeskundig gebruik of het niet in acht nemen van de veiligheidstips wordt veroorzaakt, stellen wij ons niet aansprakelijk!

- Om veiligheids- en keuringsredenen (CE) is het eigenmachtig ombouwen en/of veranderen van het apparaat niet toegestaan.
- Het apparaat mag niet aan een sterke mechanische belasting worden blootgesteld. Laat verpakkingsmateriaal niet achteloos rondslingeren, dit zou voor kinderen gevaarlijk speelgoed kunnen worden.
- Houd batterijen buiten het bereik van kinderen. Laat batterijen niet achteloos rondslingeren, aangezien het gevaar bestaat dat kinderen of huisdieren deze inslikken.
- Laad de batterijen nooit opnieuw op. Er bestaat ontploffingsgevaar!
- Zorg ervoor dat de batterijen niet uit elkaar genomen, kortgesloten of in het vuur geworpen worden.
- Onderhoud en reparatiewerkzaamheden mogen alleen door een vakman of een deskundige werkplaats worden uitgevoerd.

Mocht u nog vragen hebben die in deze gebruiksaanwijzing niet worden beantwoord, neem dan contact op met onze technische klantenservice of een andere vakman.

Afvalverwijdering

Afvoer van afgedankte elektrische en elektronische apparatuur



In het belang van ons milieu en om de gebruikte grondstoffen zo volledig mogelijk te recyclen, wordt de consument dringend verzocht, afgedankte en defecte apparaten naar de gemeentelijke inzamelpunten voor afgedankte elektrische apparatuur te brengen. Het

symbool van de doorgekruiste vuilnisbak met wieltjes betekent dat dit product bij een inzamelpunt voor afgedankte elektrische apparatuur moet worden afgegeven om het door recycling aan een zo goed mogelijk hergebruik van grondstoffen toe te voeren.

Afvoer lege batterijen



De gebruiker is wettelijk verplicht om onbruikbare batterijen terug te geven. Het is verboden om lege batterijen bij het huisvuil te gooien! Batterijen die gevaarlijke substanties bevatten, moeten van het symbool met de doorgekruiste vuilnisbak zijn voorzien. Het symbool betekent dat dit product niet bij het huisvuil mag worden gegooid. Onder het symbool staat een afkorting voor de gevaarlijke substantie die in het product zit: Cd = cadmium, Hg = kwik, Pb = lood. U kunt onbruikbare batterijen gratis bij desbetreffende inzamelpunten van uw vuilverwerkingsbedrijf of bij winkels die batterijen verkopen, afgeven. Zo komt u uw wettelijke verplichtingen na en levert u een

bijdrage aan de bescherming van het milieu!

Overeenstemming:

Hiermee verklaart de Firma Eurotime GmbH, Schweinfurt er Str. 24, D-97337 Dettelbach, dat het artikel voldoet aan de fundamentele eisen en voorschriften van de richtlijn 1999/5/EG.

Een kopie van de ondertekende en van datum voorziene verklaring van overeenstemming krijgt u op aanvraag bij info@eurotime.de

Landen waarin aan de R&TTE-eisen wordt voldaan: Alle landen van de EU, Zwitserland en Noorwegen



56007V1300714