

Les disse instruksjonene grundig før du bruker produktet for første gang, og oppbevar dem for fremtidig referanse.

## PRODUKTBEKRIVELSE

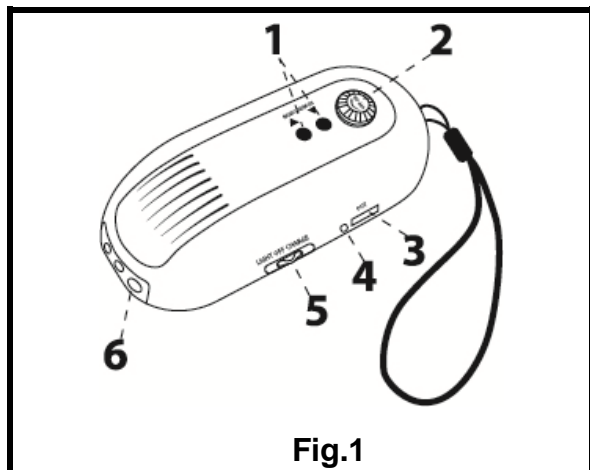


Fig.1

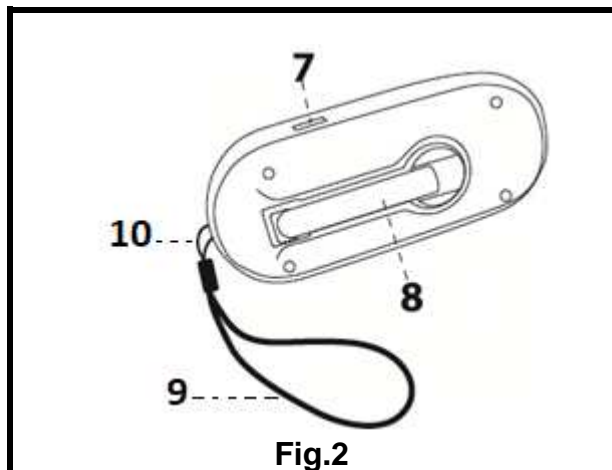


Fig.2

- |  |  |
|--|--|
| <ol style="list-style-type: none"> <li>1. Skanningsknapp</li> <li>2. PÅ/AV/Volum-knapp (Radio)</li> <li>3. USB-utgangsport (fungerer som ekstra ladebank)</li> <li>4. LED-ladeindikator</li> <li>5. Drei for å skru lommelykten AV/PÅ og for lading</li> </ol> | <ol style="list-style-type: none"> <li>6. LED (x 3)</li> <li>7. USB-inngangsport (for lading av lommelykt/radio)</li> <li>8. Ladehåndtak</li> <li>9. Rem</li> <li>10. Antenne</li> </ol> |
|--|--|

USB-kabel (medfølger)



Ikke dra for hardt i remmen, for da kan du skade antennen.

## TEKNISKE SPESIFIKASJONER

Batteritype: Oppladbart Li-Ion batteri av type 18650, 1500 mAh, 3.7 V

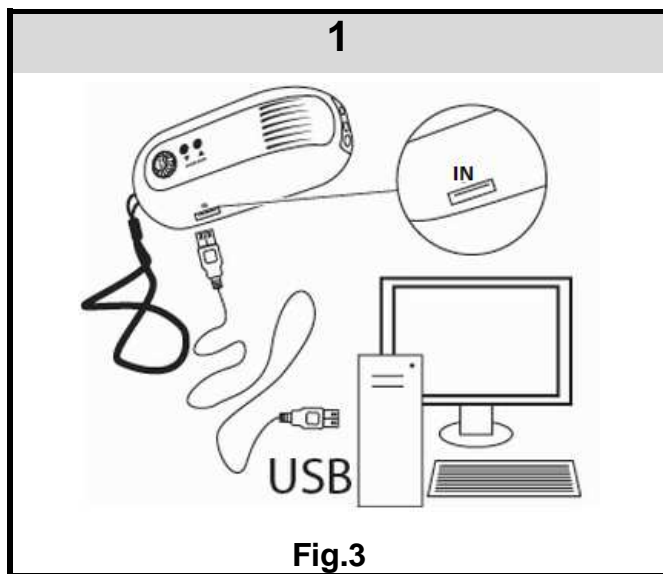
Inngangsport (lading via USB-port på PC): USB-port 5 V, 300 mA  
Utgangsport (ladebank): 5 V, 500 mA, maks effekt 2,5 W

**3 LED-lys:** hvit LED, 3 V, 0.2W for hver LED, til sammen 20 lumen

Frekvensbånd: 88-108Mhz

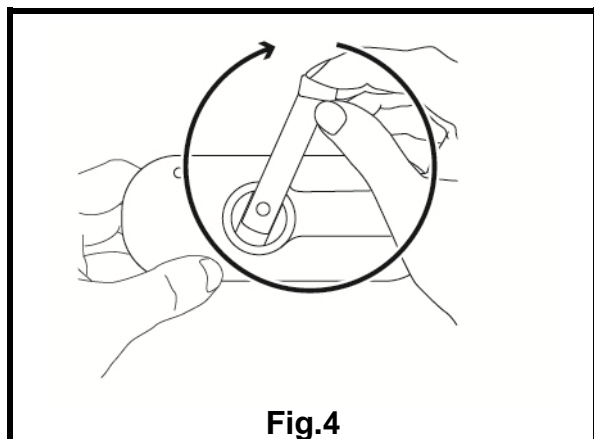
## LADING

### 1. LADING VIA USB-PORT PÅ PC



Oppladingstid for full lading: 7 timer

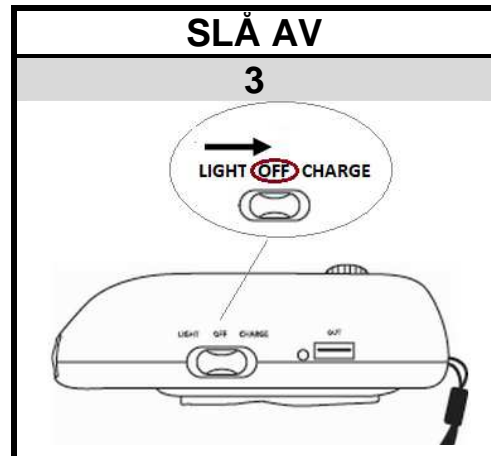
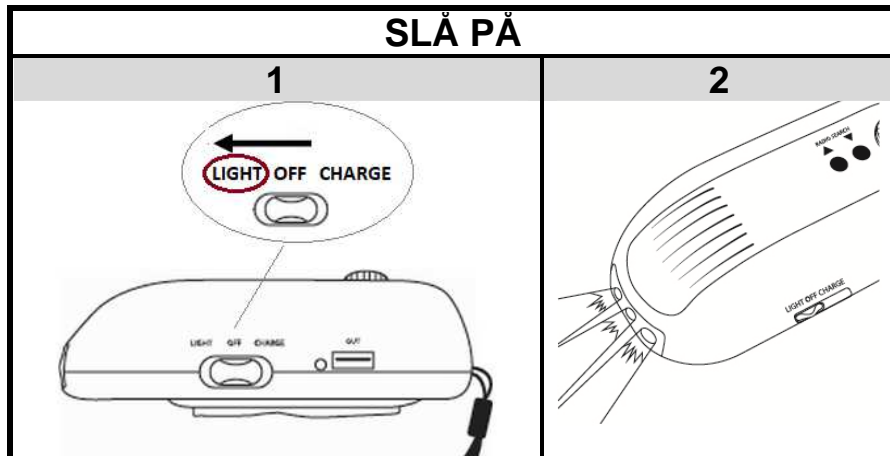
### 2. LADEHÅNDTAK



Optimal ladning av den håndholdte radioen med lommelykt oppnås når håndtaket dreies ca. to ganger per sekund. Ett minutt omdreining for hand gir rundt 10 minutters kraft til å høre på radio og 20 minutters lys.

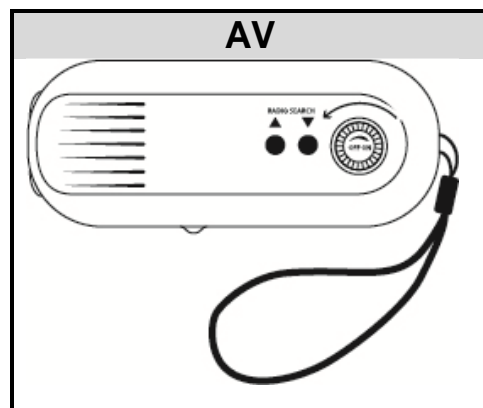
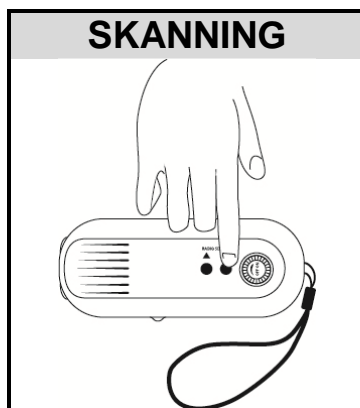
## DRIFT

### BLITSLAMPE

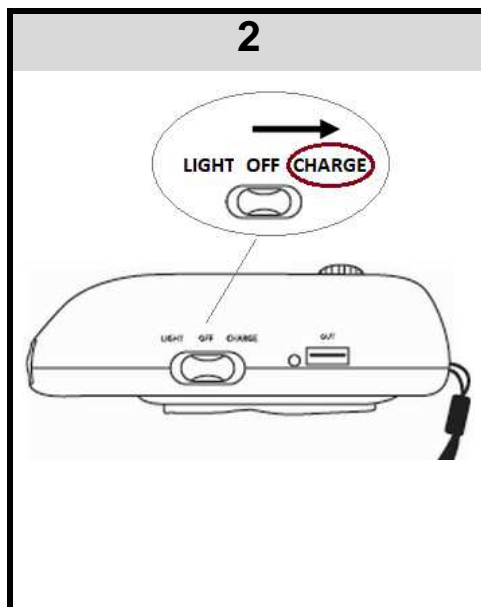
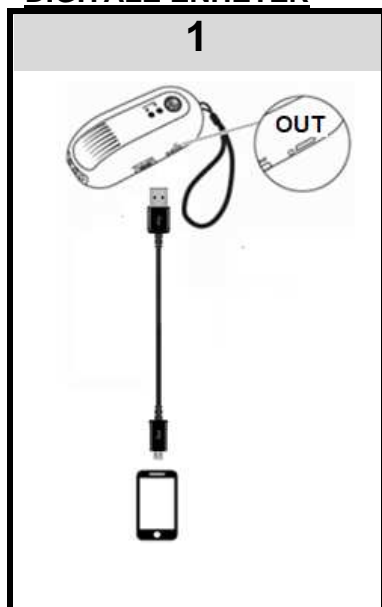


Lysrekkevidde: ca. 10 meter

## RADIO




## BRUK SOM EKSTRA LADEBANK FOR Å LADE MOBILTELEFON ELLER ANDRE DIGITALE ENHETER



Kun egnet til å lade mobiltelefon eller digitale enheter som har en ladekabel med en ende som den som vises nedenfor.



 Bruk den originale USB-ladekabelen til mobiltelefonen din eller den elektroniske enheten.

Sett kanppen i "Charge" (lade)-posisjon. LED-indikatoren lyser. Når ladingen er ferdig, settes brytern i OFF-posisjon og USB-kabelen trekkes us.

**Merk:** Indikatoren forblir på ON fra start til slutt.

## ADVARSLER

- IKKE led lysstrålen direkte inn i øynene.
- Ikke se direkte inn i lykten når den er tent.
- Ikke plasser å produsere i nærheten av varme, direkte sollys, fuktighet, vann eller andre væsker.
- Ikke legg produsere i vann.
- Ikke mist den i gulvet, og du må heller ikke kortslutte den eller prøve å endre eller demontere den.
- Dette er ikke en leke. Oppbevares utilgjengelig for barn.
- Ikke forsøk å reparere LED-lommelykt. Alle reparasjoner må gjøres av fagmann.
- Batteriet må ikke demonteres eller modifiseres. Det inneholder sikkerhets- og beskyttelsesutstyr som kan få det til å gi fra seg varme, ta fyr eller eksplodere hvis det blir skadet.

**ADVARSEL:** Du må ikke kaste apparatet i husholdningsavfallet. Kommunen har et selektivt innsamlingssystem for denne typen produkter. Ta kontakt med kommunen din for å finne ut hvor og hvordan innsamlingen fungerer. Disse begrensningene følges på grunn av de farlige stoffene elektriske og elektroniske apparater inneholder, som kan ha skadelig påvirkning på miljøet og menneskelig helse, og må derfor resirkuleres.

Dette symbolet indikerer at elektriske og elektroniske apparater samles inn selektivt. Symbolet viser en søppelboks krysset ut med et X-symbol.

Importert av **PRODIS SAS, 1 rue de Rome, 93110 Rosny-sous-Bois, Frankrike/ Laget i Kina**

Markedsført av **EUROTOPS VERSAND GMBH D-40764 LANGENFELD, Tyskland**

