

Avant d'utiliser l'appareil, lisez attentivement le mode d'emploi et conservez-le pour consultation ultérieure. Si vous remettez le produit à un tiers, veuillez également lui transmettre ce mode d'emploi.



Cet appareil n'est pas prévu pour être utilisé par des personnes (y compris les enfants) dont les capacités physiques, sensorielles ou mentales sont réduites, ou des personnes dénuées d'expérience ou de connaissance, sauf si elles ont pu bénéficier, par l'intermédiaire d'une personne responsable de leur sécurité, d'une surveillance ou d'instructions préalables concernant l'utilisation de l'appareil.

Il convient de surveiller les enfants pour s'assurer qu'ils ne jouent pas avec l'appareil.

CONSIGNES DE SÉCURITÉ

1. Cet appareil est destiné à une utilisation domestique et non commerciale.
2. Utilisez l'appareil exclusivement pour les usages indiqués dans le présent document.
3. Avant de brancher l'appareil sur le secteur, vérifiez que le cordon d'alimentation comme la prise, sont en parfait état et que la tension indiquée sur l'appareil correspond bien à celle de votre installation électrique.
4. N'utilisez l'appareil qu'avec l'adaptateur fourni.
5. Ne laissez jamais l'appareil sans surveillance lorsqu'il est branché.
6. **NE PAS UTILISER** le coussin de lit si celui-ci est plié.
7. Vérifiez que le câble n'est pas comprimé par l'appareil ou par d'autres objets lourds.
8. N'enroulez pas le câble autour du coussin de lit.
9. Après utilisation, débranchez l'adaptateur de la prise de courant. Ne tirez pas sur le cordon, tirez de préférence sur la prise.
10. Avant chaque utilisation, vérifiez soigneusement l'état de l'adaptateur, des câbles, de la commande de fonctions et de l'appareil.
11. N'utilisez pas l'appareil quand la température de la chambre dépasse les 40° C.
12. Veuillez le tenir à l'écart de sources de chaleur, de la lumière solaire directe, de l'humidité, de l'eau ou d'autres liquides.
13. Évitez tout contact de l'appareil avec des objets pointus ou coupants.
14. N'immergez pas l'appareil dans l'eau ou dans d'autres liquides.
15. **NE L'UTILISEZ PAS** si votre corps est humide ou si vous avez transpiré.
16. **NE L'UTILISEZ PAS DANS** des pièces humides ni près de liquides, par exemple: dans une baignoire ou dans un lavabo rempli d'eau, sous une douche ou dans une piscine.
17. **N'UTILISEZ PAS** l'appareil en cas de dommages visibles sur l'un de ces éléments, s'ils sont humides, si de l'eau ou des liquides venaient à pénétrer à l'intérieur ou si l'appareil ne fonctionne pas correctement.
18. Si l'appareil est très abîmé ou si certaines parties en contact avec la peau sont mises à nues ou présentent des déchirures, ne pas l'utiliser. Éteignez-le immédiatement et débranchez la prise. Utilisez l'appareil dans ces cas précis pourrait causer des blessures suite à des décharges électriques.
19. Ne pas réparer, démonter ou modifier l'appareil et ses éléments.
20. Si l'appareil est endommagé, il doit être réparé par un technicien qualifié afin d'éviter tout danger.
21. Ne pas le soumettre à des chocs ou des chutes violentes.

MISES EN GARDE SANITAIRES

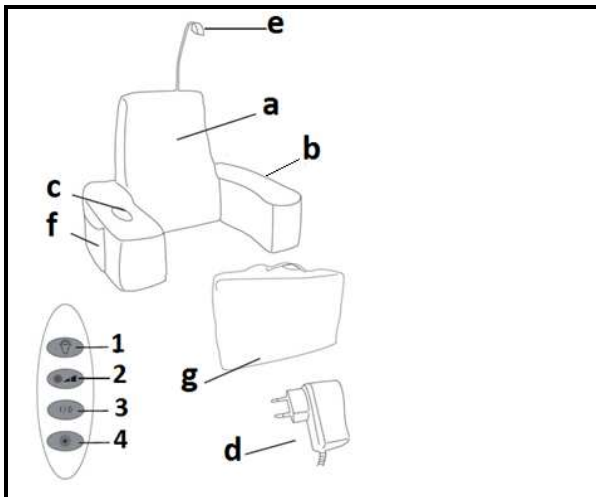
Consultez votre médecin avant d'utiliser l'appareil si vous vous trouvez dans une des situations suivantes :



- Grossesse,
- Problèmes cardiaques, en particulier si vous portez un stimulateur cardiaque,
- Tumeurs bénignes ou malignes,
- Si vous souffrez des maladies ou maux suivants: épilepsie, problèmes musculaires ou d'articulations, diabète (surtout en cas de prise d'insuline), problèmes vasculaires, troubles circulatoires, varices, plaies ouvertes, contusions, peau fissurée et inflammation des veines.
- Si vous avez des douleurs non expliquées, si vous suivez un traitement médical, si vous utilisez des appareils médicaux, si vous avez ou avez eu une maladie grave non indiquée dans ce mode d'emploi et en cas d'affection imposant des précautions spéciales.

- Cet appareil n'est pas conçu pour une utilisation médicale. Grâce à ses deux fonctions : le massage et l'effet chauffant, elle produit une action de bien être (massage) et de sudation (effet chauffant).
- Ne pas l'utiliser durant le sommeil. Si vous ressentez des signes d'endormissement, éteignez-la.
- Ne pas l'utiliser dans les 30 minutes précédant ou suivant un repas.
- Les personnes qui sont insensibles à la chaleur ne doivent utiliser que la fonction massage.

DESCRIPTION DU PRODUIT



- a. Dossier
- b. Accoudoirs pliants
- c. Commande de fonctions
 1. Fonction lumière
 2. Intensité de massage
 3. I/ O ON/ OFF massage
 4. Fonction chaleur
- d. Adaptateur
- e. Lampe LED avec bras orientable
- f. Poches latérales
- g. Housse

CARACTÉRISTIQUES TECHNIQUES

Adaptateur :

- Entrée : 100-240V ~ 50/60Hz 0.5A
- Sortie : 12V --- 0.8A

Coussin de lit massant et chauffant :

- 12V --- 0.8A 9.6W

UTILISATION

1. Montez correctement l'appareil.
2. Placez-le à l'endroit où vous souhaitez l'utiliser : le lit ou le canapé.
3. Installez-vous.
4. Connectez le câble de l'adaptateur à l'appareil.
5. Familiarisez-vous avec les différentes fonctions de la commande de fonctions: lumière, massage ou fonction chauffante.

FONCTIONNEMENT DE L'APPAREIL

- N'utilisez pas l'appareil en continu pendant plus de 30 minutes !
- Lors de la première utilisation, il est recommandé de l'utiliser en commençant par



l'intensité minimum pendant quelques minutes. Si ce test ne génère pas d'inconfort, vous pouvez le régler sur l'intensité maximum.

- **En cas d'inconfort ou d'échauffement excessif pendant l'utilisation, il faut arrêter l'appareil. Lors de la prochaine utilisation, il est conseillé de procéder par séances de 10 minutes maximum espacées par une pause de 15 minutes et limitées à 3 séances par jour (soit 30 minutes maximum au total).**


Mise sous tension:

Appuyez d'abord sur le bouton  pour le mettre en marche.


Massage:

Deux intensités de massage peuvent être choisies: faible ou haute intensité.

Note: La dernière intensité utilisée lors de la dernière utilisation s'allumera par défaut.


-Pour obtenir l'intensité de massage désirée, appuyez sur le bouton  pour alterner de la faible à la haute intensité.

Fonction chauffante:

Pour l'activer, appuyez sur le bouton . Réappuyez pour la désactiver.


**La fonction chaleur ne peut pas fonctionner seule!
Elle ne peut être activée qu'après avoir enclenché la fonction massage.**

Lampe LED:

Pour l'allumer, appuyez sur le bouton . Réappuyez pour l'éteindre.

Note : La lampe LED peut être allumée sans mettre sous tension l'appareil.

Arrêt:

Appuyez sur le bouton  pour éteindre l'appareil.

ENTRETIEN ET STOCKAGE

- N'immergez pas l'appareil, ni aucune de ses parties dans l'eau ou dans d'autres liquides.

Avant de le nettoyer, vérifiez :

- qu'il est bien éteint,
- qu'il a refroidi si vous l'avez utilisé auparavant,
- que la prise est débranchée.
- Éliminer la poussière sur l'appareil et la commande de fonctions avec un tissu doux, sec et non pelucheux.
- N'utilisez pas de détergent agressif ou abrasif.
- **Nettoyage du dossier, du coussin et des accoudoirs :** Nettoyez les taches localement à l'aide d'une éponge légèrement mouillée. Puis laisser sécher.
- N'utilisez l'appareil que lorsqu'il est entièrement sec.
- Ne pas le ranger dans des lieux exposés directement à la lumière du soleil, à la poussière ou à de hautes températures.

ATTENTION : Vous ne devez pas vous débarrasser de cet appareil avec vos déchets ménagers. Un système de collecte sélective pour ce type de produit est mis en place par les communes, vous devez vous renseigner auprès de votre mairie afin d'en connaître les emplacements. En effet, les produits électriques et électroniques contiennent des substances dangereuses qui ont des effets néfastes sur l'environnement ou la santé humaine et doivent être recyclés. Ce symbole indique que les équipements électriques et électroniques font l'objet d'une collecte sélective, il représente une poubelle sur roues barrée d'une croix.

Si le câble d'alimentation est endommagé, il doit être remplacé par le fabricant, son service après-vente ou une personne de qualification similaire afin d'éviter un danger.

Importé par **PRODIS** 1 rue de Rome 93110 Rosny-sous-Bois/ France/ Fabriqué en R.P.C.
Commercialisé par **EUROTOPS VERSAND GMBH D-40764 LANGENFELD**

