

Warnung

Feuerzeug niemals in die Hand von Kindern geben

Das nicht Beachten der Anleitung kann zu Verletzungen führen.

Seien Sie bitte Achtsam bei der Benutzung! Halten Sie das Feuerzeug weg von Gesicht und Kleidung.

Versichern Sie sich dass die Flamme nach Gebrauch gelöscht ist.

Das Feuerzeug kann Gas unter Druck enthalten.

Das Feuerzeug niemals einer Wärme über 55 C aussetzen oder in die Sonne legen.

Niemals das Feuerzeug im Innenraum eine Autos oder in der Nähe der Fenster liegen lassen.

Niemals die Hülle beschädigen oder ins Feuer werfen.

Bitte nur mit dem Stellrad die Flamme justieren.

Bitte benutzen Sie ausschließlich Premium Butan Gas.

Um das optimale Funktionieren Ihres Tycoon® Home Feuerzeuges zu Gewährleisten ist es notwendig ein hochreines Premium Butan Gas bei einem Druck von 3 Bar zu verwenden.

Das Tycoon® Premium Butan Gas gewährleistet all diese Anforderungen.

Bitte beachten Sie, dass wir bei der Verwendung von Feuerzeuggas anderer Hersteller die volle Funktionsbereitschaft Ihres Tycoon® Home Feuerzeuges nicht garantieren können

WICHTIGE PUNKTE WENN SIE DAS FEUERZEUG BENUTZEN

Entzünden der Flamme (Abbildung 1)

Wegen der Länge des Zündschachtes, kann es vorkommen, dass das Feuerzeug mehr als einen Zündversuch benötigt.

Bitte drücken Sie gleichzeitig den Zündknopf und die Kindersicherung um den Gasfluß zur Piezo-Zündung zu starten.

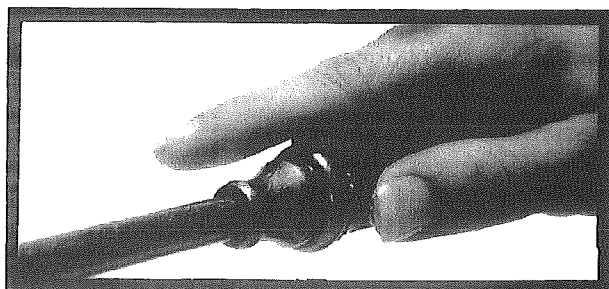
Bitte sind Sie vorsichtig, denn die Flamme kann in zu hellem Licht schwer erkennbar sein.

Um Hitzebildung zu vermeiden, das Feuerzeug niemals länger als 10 Sek. brennen lassen.

Niemals mit der Feuerzeugschale die Finger berühren oder leicht entzündliche Gegenstände mit der heißen Spitze touchieren. Feuerzeug-Spitze nach dem Gebrauch abkühlen lassen.

Löschen der Flamme

Das Loslassen des Zündknopfes unterbricht die Gaszufuhr und erstickt die Flamme.



Befüllen oder Entleeren des Gastanks

Bitte nur in gut belüfteten Räumen durchführen.

Niemals in der Nähe von Flammen oder offenem Feuer befüllen.

Niemals das Feuerzeug während des Be- oder Entfüllprozesses zünden.

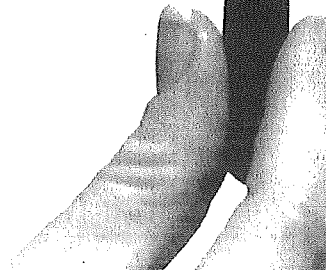
Bitte lesen Sie die Sicherheitshinweise auf der Gaskartusche.

Entlüften des Gastanks

Bitte nur entlüften, wenn die Flamme unregelmäßig brennt oder der Tank nahezu leer ist.

Halten Sie das Feuerzeug in einer vertikalen Position mit dem Entlüfter nach unten.

Pressen Sie bitte mit einem dünnen Schraubenzieher auf das Ventil bis der Gasfluß stoppt, danach bitte schütteln und noch einmal wiederholen.



Anleitung Befüllen

Drehen Sie bitte das Ende des Feuerzeuges ab um an das Befüll- Justierwerkzeug zu kommen.

Halten Sie das Feuerzeug in einer vertikalen Position, wobei das Ventil nach oben zeigt. Führen die den Einfüllstutzen des Feuerzeug-gases direkt in den Aufnahmeschacht des Ventils. Drücken sie zweimal für 4-5 Sekunden nach unten.




fig.4
a. Zündknopf b. Kindersicherung
c. Stellschraube, Flammenhöhe

Vorsicht, bei Überbefüllung kann Buthan Gas zurücksprühen.

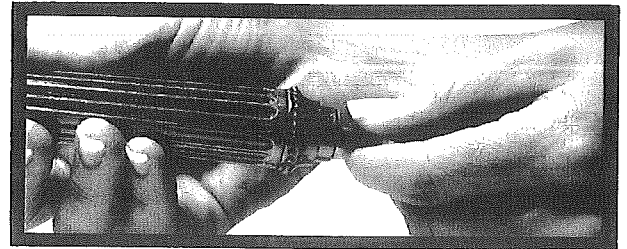
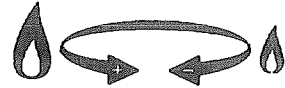
Aus Sicherheitsgründen ist der Tank so ausgelegt, dass er nur 85% der maximalen Aufnahmekapazität zulässt.

Für Feuerzeuge, die über kein Sichtfenster zur Befüllung verfügen, sind folgende Punkte unbedingt zu beachten um festzustellen, dass das Feuerzeug voll ist.

Feuerzeug in vertikale Position halten und mit einem dünnen Schraubenzieher kurz auf das Ventil drücken, wenn Gas und keine Luft austritt ist das Feuerzeug voll.

Feuerzeug für ca. 30 Sekunden in der Hand halten, damit das Gas auf Raumtemperatur erwärmt wird. Zu kaltes Gas kurz nach der Befüllung kann zu Fehlzündungen führen.

Justieren Sie die Flamme um die Höhe zu bestimmen. Um die Flamme größer zu machen, drehen Sie die Justierschraube in (+) Richtung. Vergewissern Sie sich, dass die Flamme nicht zu hoch aufgedreht ist, da es sonst zu unregelmäßigen Fehlzündungen kommen kann. Um die Flamme zu verkleinern, drehen Sie bitte die Justierschraube in (-) Richtung. Flamme nicht bei brennendem Feuerzeug justieren



Feuerzeug niemals in die Hand von Kindern geben

Mögliche Fehlerquellen

SYMPTOM	MÖGLICHE URSACHE	LÖSUNG
Feuerzeug zündet aber brennt nicht	Leeres Gas	PREMIUM BUTHAN Gas einfüllen
	Luft Verschluss	Entlüften und mit PREMIUM BUTHAN befüllen
	Dreckiger Brenner	Brenner ausblasen
	Schlechtes Gas, kein PREMIUM BUTHAN	Entlüften Sie den Tank. Mit PREMIUM BUTHAN füllen
Feuerzeug zündet nicht	Flammen Regulierung zu hoch oder zu niedrig	Drehen Sie bitte die Stellschraube nach (+) oder (-)
	Fehlerhafte Zündung	Garantiefall
Zischgeräusch	Flammenregulierung zu hoch	Dehen Sie die Stellschraube nach (-)
	Gastank-Leck	Garantiefall
Kein Geräusch	Flammenregulierung zu niedrig	Drehen Sie die Stellschraube nach (+)
	Gaszufuhr verstopft da billiges Gas verwendet wurde.	Reperaturservice